



**CÔNG TY CP THỦY ĐIỆN VĨNH SƠN - SÔNG HÌNH**

***VINH SON - SONG HINH HYDRO POWER JOINT STOCK COMPANY***

21 Nguyễn Huệ - Thành phố Quy Nhơn - Tỉnh Bình Định

**BÁO CÁO QUYẾT TOÁN CÔNG TY MẸ**  
**Quý IV Năm 2019**

---

Tel ☎: 0256.3892069 Fax: 0256.3891975 Email: [hpp\\_vssh@evn.com.vn](mailto:hpp_vssh@evn.com.vn) Website: [www.vshpc.evn.com.vn](http://www.vshpc.evn.com.vn)



**CÔNG TY CỔ PHẦN THỦY ĐIỆN VĨNH SƠN - SÔNG HÌNH**

***VINH SON - SONG HINH HYDRO POWER JOINT STOCK COMPANY***

21 Nguyễn Huệ - Thành phố Quy Nhơn - Tỉnh Bình Định

**BÁO CÁO QUYẾT TOÁN CÔNG TY MẸ**  
**Quý IV Năm 2019**

---

Tel ☎: 0256.3892069 Fax: 0256.3891975 Email: [hpp\\_vssh@evn.com.vn](mailto:hpp_vssh@evn.com.vn) Website: [www.vshpc.evn.com.vn](http://www.vshpc.evn.com.vn)

**BẢNG CÂN ĐỐI KẾ TOÁN GIỮA NIÊN ĐỘ**

*Quý 4 năm 2019*

*Đơn vị tính: đồng*

TÀI SẢN	Mã số	Thuyết minh	Số cuối quý	Số đầu năm
1	2	3	4	5
<b>A - TÀI SẢN NGẮN HẠN(100 = 110+120+130+140+150)</b>	<b>100</b>		<b>438 830 164 133</b>	<b>811 436 799 114</b>
<b>I - Tiền và các khoản tương đương tiền</b>	<b>110</b>		<b>70 813 577 541</b>	<b>157 038 260 816</b>
1. Tiền	111		70 813 577 541	27 438 260 816
2. Các khoản tương đương tiền	112			129 600 000 000
<b>II - Đầu tư tài chính ngắn hạn</b>	<b>120</b>		<b>35 000 000 000</b>	<b>78 000 000 000</b>
1. Chứng khoán kinh doanh	121			
2. Dự phòng giảm giá chứng khoán kinh doanh(*)	122			
3. Đầu tư nắm giữ đến ngày đáo hạn	123		35 000 000 000	78 000 000 000
<b>III - Các khoản phải thu ngắn hạn</b>	<b>130</b>		<b>217 713 503 727</b>	<b>329 696 292 897</b>
1. Phải thu ngắn hạn của khách hàng	131		105 342 032 402	54 574 425 925
2. Trả trước cho người bán ngắn hạn	132		106 386 593 429	258 934 765 514
3. Phải thu nội bộ ngắn hạn	133			
4. Phải thu theo tiến độ hợp đồng xây dựng	134			
5. Phải thu về cho vay ngắn hạn	135			
6. Phải thu ngắn hạn khác	136		5 984 877 896	16 187 101 458
7. Dự phòng phải thu khó đòi (*)	137			
8. Tài sản thiếu chờ xử lý	139			
<b>IV - Hàng tồn kho</b>	<b>140</b>		<b>105 397 953 687</b>	<b>240 203 956 342</b>
1. Hàng tồn kho	141		105 397 953 687	240 203 956 342
2. Dự phòng giảm giá hàng tồn kho (*)	149			
<b>V - Tài sản ngắn hạn khác</b>	<b>150</b>		<b>9 905 129 178</b>	<b>6 498 289 059</b>
1. Chi phí trả trước ngắn hạn	151			
2. Thuế GTGT được khấu trừ	152		7 315 059 440	3 904 662 328
3. Thuế và các khoản phải thu nhà nước	153		2 590 069 738	2 593 626 731
4. Giao dịch mua bán lại trái phiếu chính phủ	154			
5. Tài sản ngắn hạn khác	155			

1	2	3	4	5
<b>B - TÀI SẢN DÀI HẠN(200=210+220+240+250+260)</b>	<b>200</b>		<b>8 573 759 029 875</b>	<b>7 155 702 739 697</b>
<b>I. Các khoản phải thu dài hạn</b>	<b>210</b>			
1. Phải thu dài hạn của khách hàng	211			
2. Trả trước cho người bán dài hạn	212			
3. Vốn kinh doanh ở những đơn vị trực thuộc	213			
4. Phải thu nội bộ dài hạn	214			
5. Phải thu về cho vay dài hạn	215			
6. Phải thu dài hạn khác	216			
7. Dự phòng phải thu dài hạn khó đòi (*)	219			
<b>II. Tài sản cố định</b>	<b>220</b>		<b>564 716 230 954</b>	<b>645 301 993 874</b>
1. Tài sản cố định hữu hình	221		564 716 230 954	645 301 993 874
- Nguyên giá	222		3 089 382 605 688	3 088 223 641 222
- Giá trị hao mòn lũy kế (*)	223		(2 524 666 374 734)	(2 442 921 647 348)
2. Tài sản cố định thuê tài chính	224			
- Nguyên giá	225			
- Giá trị hao mòn lũy kế (*)	226			
3. Tài sản cố định vô hình	227			
- Nguyên giá	228			
- Giá trị hao mòn lũy kế (*)	229			
<b>III. Bất động sản đầu tư</b>	<b>230</b>			
- Nguyên giá	231			
- Giá trị hao mòn lũy kế (*)	232			
<b>IV. Tài sản dở dang dài hạn</b>	<b>240</b>		<b>7 987 383 932 574</b>	<b>6 487 360 449 254</b>
1. Chi phí sản xuất, kinh doanh dở dang dài hạn	241			
2. Chi phí xây dựng cơ bản dở dang	242		7 987 383 932 574	6 487 360 449 254
<b>V. Đầu tư tài chính dài hạn</b>	<b>250</b>		<b>10 812 957 192</b>	<b>10 812 957 192</b>
1. Đầu tư vào công ty con	251		1 000 000 000	1 000 000 000
2. Đầu tư vào công ty liên doanh, liên kết	252		9 812 957 192	9 812 957 192
3. Đầu tư góp vốn vào đơn vị khác	253			
4. Dự phòng đầu tư tài chính dài hạn (*)	254			
5. Đầu tư nắm giữ đến ngày đáo hạn	255			
<b>VI. Tài sản dài hạn khác</b>	<b>260</b>		<b>10 845 909 155</b>	<b>12 227 339 377</b>
1. Chi phí trả trước dài hạn	261		333 562 121	1 122 961 821
2. Tài sản thuế thu nhập hoãn lại	262		343 151 204	861 808 912

3. Thiết bị, vật tư, phụ tùng thay thế dài hạn	263		10 169 195 830	10 242 568 644
4. Tài sản dài hạn khác	268			
<b>TỔNG CỘNG TÀI SẢN (270=100+200)</b>	<b>270</b>		<b>9 012 589 194 008</b>	<b>7 967 139 538 811</b>

1	2	3	4	5
NGUỒN VỐN	Mã số	Thuyết minh	Số cuối quý	Số đầu năm
1	2	3	4	5
<b>C - NỢ PHẢI TRẢ (300=310+330)</b>	<b>300</b>		<b>5 859 991 937 556</b>	<b>4 965 720 746 656</b>
<b>I - Nợ ngắn hạn</b>	<b>310</b>		<b>842 745 481 162</b>	<b>436 612 342 810</b>
1. Phải trả người bán ngắn hạn	311		367 143 719 397	240 835 265 694
2. Người mua trả tiền trước ngắn hạn	312			
3. Thuế và các khoản phải nộp nhà nước	313		28 516 371 757	21 534 625 580
4. Phải trả người lao động	314		812 549 782	
5. Chi phí phải trả ngắn hạn	315		70 454 010 582	26 286 029 975
6. Phải trả nội bộ ngắn hạn	316			
7. Phải trả theo tiến độ hợp đồng xây dựng	317			
8. Doanh thu chưa thực hiện ngắn hạn	318			
9. Phải trả ngắn hạn khác	319		12 466 917 510	13 680 694 299
10. Vay và nợ thuê tài chính ngắn hạn	320		353 965 815 224	124 494 715 812
11. Dự phòng phải trả ngắn hạn	321			
12. Quỹ khen thưởng - phúc lợi	322		9 386 096 910	9 781 011 450
13. Quỹ bình ổn giá	323			
14. Giao dịch mua bán lại trái phiếu chính phủ	324			
<b>II. Nợ dài hạn</b>	<b>330</b>		<b>5 017 246 456 394</b>	<b>4 529 108 403 846</b>
1. Phải trả người bán dài hạn	331			
2. Người mua trả tiền trước dài hạn	332			
3. Chi phí phải trả dài hạn	333			
4. Phải trả nội bộ về vốn kinh doanh	334			
5. Phải trả nội bộ dài hạn	335			
6. Doanh thu chưa thực hiện dài hạn	336			
7. Phải trả dài hạn khác	337			
8. Vay và nợ thuê tài chính dài hạn	338		5 017 246 456 394	4 529 108 403 846
9. Trái phiếu chuyển đổi	339			
10. Cổ phiếu ưu đãi	340			
11. Thuế thu nhập hoãn lại phải trả	341			
12. Dự phòng phải trả dài hạn	342			
13. Quỹ phát triển khoa học và công nghệ	343			
<b>D - VỐN CHỦ SỞ HỮU (400=410+430)</b>	<b>400</b>		<b>3 152 597 256 452</b>	<b>3 001 418 792 155</b>
<b>I - Vốn chủ sở hữu</b>	<b>410</b>		<b>3 152 597 256 452</b>	<b>3 001 418 792 155</b>

1. Vốn góp của chủ sở hữu	411		2 062 412 460 000	2 062 412 460 000
+ Vốn đầu tư của chủ sở hữu	411a			
+ Cổ phiếu phổ thông có quyền biểu quyết	411b		2 062 412 460 000	2 062 412 460 000
+ Cổ phiếu ưu đãi	411c			
2. Thặng dư vốn cổ phần	412		6 332 468 038	6 332 468 038
3. Quyền chọn chuyển đổi trái phiếu	413			
4. Vốn khác của chủ sở hữu	414			
5. Cổ phiếu quỹ	415			
6. Chênh lệch đánh giá lại tài sản	416			
7. Chênh lệch tỷ giá hối đoái	417			
8. Quỹ đầu tư phát triển	418		356 373 490 000	356 373 490 000
9. Quỹ hỗ trợ sắp xếp doanh nghiệp	419			
10. Quỹ khác thuộc vốn chủ sở hữu	420		27 661 280 000	27 661 280 000
11. Lợi nhuận sau thuế chưa phân phối	421		699 817 558 414	548 639 094 117
- LNST chưa phân phối lũy kế đến cuối kỳ trước	421a		538 750 114 117	241 989 154 277
- LNST chưa phân phối kỳ này	421b		161 067 444 297	306 649 939 840
12. Nguồn vốn đầu tư XDCB	422			
<b>II - Nguồn kinh phí và quỹ khác</b>	<b>430</b>			
1. Nguồn kinh phí	431			
2. Nguồn kinh phí đã hình thành tài sản	432			
<b>TỔNG CỘNG NGUỒN VỐN (440=300+400)</b>	<b>440</b>		<b>9 012 589 194 008</b>	<b>7 967 139 538 811</b>

NGƯỜI LẬP BIỂU




Lê Thị Hải Yên

KẾ TOÁN TRƯỞNG



Phan Thị Thanh Châu

GIÁM ĐỐC




Nguyễn Văn Thanh

**BÁO CÁO KẾT QUẢ HOẠT ĐỘNG KINH DOANH GIỮA NIÊN ĐỘ**

*Quý 4 năm 2019*

*Đơn vị tính: đồng*

CHỈ TIÊU	Mã số	Thuyết minh	QUÝ NÀY		LUỸ KẾ TỪ ĐẦU NĂM ĐẾN CUỐI QUÝ NÀY	
			NĂM NAY	NĂM TRƯỚC	NĂM NAY	NĂM TRƯỚC
1	2	3	4	5	6	7
1. Doanh thu bán hàng và cung cấp dịch vụ	01		114 256 949 488	74 127 043 905	400 151 185 767	562 807 389 663
2. Các khoản giảm trừ doanh thu	02					
3. Doanh thu thuần về bán hàng và cung cấp dịch vụ (10 = 01 - 02)	10		114 256 949 488	74 127 043 905	400 151 185 767	562 807 389 663
4. Giá vốn hàng bán	11		51 663 528 930	50 984 504 239	202 842 928 589	213 758 849 151
5. Lợi nhuận gộp về bán hàng và cung cấp dịch vụ (20 = 10 - 11)	20		62 593 420 558	23 142 539 666	197 308 257 178	349 048 540 512
6. Doanh thu hoạt động tài chính	21		2 316 498 783	18 374 561 690	9 828 871 339	35 097 919 828
7. Chi phí tài chính	22		306 826 936	327 000 598	5 007 952 598	15 756 540 048
<i>Trong đó: Chi phí lãi vay</i>	23		306 826 936	327 000 598	1 250 360 383	1 385 065 857
8. Chi phí bán hàng	24					
9. Chi phí quản lý doanh nghiệp	25		6 026 709 182	8 069 885 948	22 471 663 226	24 890 521 036
10. Lợi nhuận thuần từ hoạt động KD [30 = 20 + (21-22) - (24+25)]	30		58 576 383 223	33 120 214 810	179 657 512 693	343 499 399 256
11. Thu nhập khác	31		980 000 000	36 363 636	2 927 272 729	632 975 450
12. Chi phí khác	32		1 970 249 374	991 836 125	2 494 384 362	1 202 110 216
13. Lợi nhuận khác (40 = 31 - 32)	40		(990 249 374)	(955 472 489)	432 888 367	(569 134 766)
14. Tổng lợi nhuận kế toán trước thuế (50 = 30+40)	50		57 586 133 849	32 164 742 321	180 090 401 060	342 930 264 490
15. Chi phí thuế TNDN hiện hành	51		6 110 008 303	4 872 890 985	18 504 299 055	36 280 324 650

\* B02\_DN - Báo cáo kết quả hoạt động sản xuất kinh doanh theo TT200



CHỈ TIÊU	Mã số	Thuyết minh	QUÝ NÀY		LŨY KẾ TỪ ĐẦU NĂM ĐẾN CUỐI QUÝ NÀY	
			NĂM NAY	NĂM TRƯỚC	NĂM NAY	NĂM TRƯỚC
1	2	3	4	5	6	7
16. Chi phí thuế TNDN hoãn lại	52				518 657 708	
17. Lợi nhuận sau thuế thu nhập doanh nghiệp (60 = 50 - 51 - 52)	60		51 476 125 546	27 291 851 336	161 067 444 297	306 649 939 840
18. Lãi cơ bản trên cổ phiếu (*)	70					
19. Lãi suy giảm trên cổ phiếu(*)	71					

Ngày 20... tháng 01... năm 2020.

NGƯỜI LẬP BIỂU

KẾ TOÁN TRƯỞNG

GIÁM ĐỐC



Lê Thị Hải Yên



Phan Thị Chanh Châu




Nguyễn Văn Chanh

**BÁO CÁO LƯU CHUYỂN TIỀN TỆ GIỮA NIÊN ĐỘ**

*(Theo phương pháp gián tiếp)*

*Quý 4 năm 2019*

*Đơn vị tính: đồng*

CHỈ TIÊU	Mã số	Thuyết minh	LƯỸ KẾ TỪ ĐẦU NĂM ĐẾN CUỐI QUÝ NÀY	
			NĂM NAY	NĂM TRƯỚC
1	2	3	4	5
<b>I- Lưu chuyển tiền từ hoạt động kinh doanh</b>				
<i>1. Lợi nhuận trước thuế</i>	<i>01</i>		<i>180 090 401 060</i>	<i>342 930 264 490</i>
<i>2. Điều chỉnh cho các khoản</i>				
- Khấu hao TSCĐ v BĐSĐT	02		82 158 362 920	81 124 154 071
- Các khoản dự phòng	03			
- Lãi, lỗ chênh lệch tỷ giá hối đoái do đánh giá lại các khoản mục tiền tệ có gốc ngoại tệ	04		972 431 493	3 072 503 425
- Lãi, lỗ từ hoạt động đầu tư	05		(8 752 276 038)	(23 861 495 340)
- Chi phí lãi vay	06		1 250 360 383	1 385 065 857
- Các khoản điều chỉnh khác	07			
3. Lợi nhuận từ hoạt động kinh doanh trước thay đổi vốn lưu động	08		255 719 279 818	404 650 492 503
- Tăng giảm các khoản phải thu	09		(39 374 299 488)	62 521 172 113
- Tăng giảm hàng tồn kho	10		(4 630 730 907)	256 370 179
- Tăng giảm các khoản phải trả (Không kể lãi vay phải trả, thuế thu nhập phải nộp)	11		(8 431 505 952)	(343 804 972 232)
- Tăng giảm chi phí trả trước	12		789 399 700	530 597 056
- Tăng giảm chứng khoán kinh doanh	13			
- Tiền lãi vay đã trả	14		(1 270 534 045)	(1 407 095 029)
- Thuế thu nhập doanh nghiệp đã nộp	15		(14 280 324 650)	(35 996 224 035)
- Tiền thu khác từ hoạt động kinh doanh	16		88 664 133	(163 511 371 560)
- Tiền chi khác từ hoạt động kinh doanh	17		(8 981 137 196)	492 283 521 988
Lưu chuyển tiền thuần từ hoạt động kinh doanh	20		179 628 811 413	415 522 490 983

CHỈ TIÊU	Mã số	Thuyết minh	LŨY KẾ TỪ ĐẦU NĂM ĐẾN CUỐI QUÝ NÀY	
			NĂM NAY	NĂM TRƯỚC
1	2	3	4	5
<b>II- Lưu chuyển tiền từ hoạt động đầu tư</b>				
1. Tiền chi để mua sắm, xây dựng TSCĐ và các tài sản dài hạn khác	21		(1 039 082 453 911)	(1 554 009 324 625)
2. Tiền thu từ thanh lý, nhượng bán TSCĐ và các tài sản dài hạn khác	22		2 322 010 182	45 454 545
3. Tiền chi cho vay, mua các công cụ nợ của đơn vị khác	23		(255 672 164 213)	(383 000 000 000)
4. Tiền thu hồi cho vay, bán lại các công cụ nợ của các đơn vị khác	24		298 672 164 213	641 700 000 000
5. Tiền chi đầu tư góp vốn vào đơn vị khác	25			
6. Tiền thu hồi đầu tư góp vốn vào đơn vị khác	26			
7. Tiền thu lãi cho vay, cổ tức và lợi nhuận được chia	27		5 826 285 959	28 658 058 797
Lưu chuyển tiền thuần từ hoạt động đầu tư	30		(987 934 157 770)	(1 266 605 811 283)
<b>III- Lưu chuyển tiền từ hoạt động tài chính</b>				
1. Tiền thu từ phát hành cổ phiếu, nhận vốn góp của chủ sở hữu	31			
2. Tiền chi trả vốn góp cho các chủ sở hữu, mua lại cổ phiếu của doanh nghiệp đã phát hành	32			
3. Tiền thu từ đi vay	33		810 217 798 210	1 072 522 708 151
4. Tiền trả nợ gốc vay	34		(88 137 135 128)	(8 753 038 352)
5. Tiền chi trả nợ thuê tài chính	35			
6. Cổ tức, lợi nhuận đã trả cho chủ sở hữu	36			(206 239 811 500)
Lưu chuyển tiền thuần từ hoạt động tài chính	40		722 080 663 082	857 529 858 299
Lưu chuyển tiền thuần trong kỳ (20+30+40)	50		(86 224 683 275)	6 446 537 999
<b>Tiền và tương đương tiền đầu kỳ</b>	<b>60</b>		<b>157 038 260 816</b>	<b>150 591 722 817</b>
ảnh hưởng của thay đổi tỷ giá hối đoái quy đổi ngoại tệ	61			
<b>Tiền và tương đương tiền cuối kỳ (50+60+61)</b>	<b>70</b>		<b>70 813 577 541</b>	<b>157 038 260 816</b>

Lập ngày ..20.. tháng ..01.. năm ..2020

NGƯỜI LẬP BIỂU



Lê Thị Hải Yên

B03\_DN - Lưu chuyển tiền tệ theo TT200

KẾ TOÁN TRƯỞNG



Phan Thị Thanh Châu

GIÁM ĐỐC



Nguyễn Văn Thành

Trang 2/2

Đơn vị: Công ty CP Thủy điện Vinh Sơn  
- Sông Hình  
Địa chỉ: 21 Nguyễn Huệ - Tp. Quy Nhơn  
- Tỉnh Bình Định

Mẫu số B09a-DN  
(Ban hành theo thông tư số 200/2014/TT-BTC Ngày 22/12/2014 của Bộ  
Tài Chính)

**THUYẾT MINH BÁO CÁO TÀI CHÍNH**  
**CÔNG TY MẸ**  
*Quý IV Năm 2019*

**I. ĐẶC ĐIỂM HOẠT ĐỘNG CỦA DOANH NGHIỆP**

- Hình thức sở hữu vốn: Công ty cổ phần. Cổ đông chính là Tổng Công ty Phát điện 3 - Công ty Cổ phần (chiếm 30,55% vốn điều lệ) và Công ty cổ phần Cơ điện lạnh (REE - chiếm 21.01% vốn điều lệ), các cổ đông còn lại chiếm 48.44 % vốn điều lệ.
- Lĩnh vực kinh doanh: Sản xuất và kinh doanh điện năng. Dịch vụ quản lý vận hành, bảo dưỡng các nhà máy thủy điện. Tư vấn quản lý dự án và giám sát thi công các dự án Nhà máy Thủy điện. Tư vấn thiết kế công trình thủy lợi, giao thông và thủy điện. Thí nghiệm điện. Kinh doanh vật tư, thiết bị trong lĩnh vực thủy điện. Đầu tư xây dựng các dự án điện. Kinh doanh bất động sản.
- Nghành nghề kinh doanh: Sản xuất và kinh doanh điện năng. Dịch vụ quản lý vận hành, bảo dưỡng các nhà máy thủy điện. Tư vấn quản lý dự án và giám sát thi công các dự án Nhà máy Thủy điện. Tư vấn thiết kế công trình thủy lợi, giao thông và thủy điện. Thí nghiệm điện. Kinh doanh vật tư, thiết bị trong lĩnh vực thủy điện. Đầu tư xây dựng các dự án điện. Kinh doanh bất động sản.
- Chu kỳ sản xuất, kinh doanh thông thường: 12 tháng
- Đặc điểm hoạt động của doanh nghiệp trong năm tài chính có ảnh hưởng đến Báo cáo tài chính
- Cấu trúc doanh nghiệp
  - Danh sách các công ty con: Công ty TNHH MTV Tư vấn và Dịch vụ Kỹ thuật VSH
  - Danh sách các công ty liên doanh, liên kết: Công ty CP Du lịch Bình Định
  - Danh sách các đơn vị trực thuộc không có tư cách pháp nhân hạch toán phụ thuộc
- Tuyên bố về khả năng so sánh thông tin trên Báo cáo tài chính (có so sánh được hay không, nếu không so sánh được phải nêu rõ lý do như vì chuyển đổi hình thức sở hữu, chia tách, sáp nhập, nêu độ dài về kỳ so sánh...)

**II. KỶ KẾ TOÁN, ĐƠN VỊ TIỀN TỆ SỬ DỤNG TRONG KẾ TOÁN**

- Kỳ kế toán năm (bắt đầu từ ngày.../.../... kết thúc vào ngày .../.../...): Bắt đầu vào ngày 01 tháng 01 và kết thúc vào ngày 31 tháng 12 hàng năm
- Đơn vị tiền tệ sử dụng trong kế toán. Trường hợp có sự thay đổi đơn vị tiền tệ trong kế toán so với năm trước, giải trình rõ lý do và ảnh hưởng của sự thay đổi.: Đồng Việt Nam

**III. CHUẨN MỰC VÀ CHẾ ĐỘ KẾ TOÁN ÁP DỤNG**

- Chế độ kế toán áp dụng: Công ty đang áp dụng Chế độ kế toán doanh nghiệp ban hành theo Thông tư 200/2014/TT-BTC ngày 22/12/2014 của Bộ Tài chính
- Tuyên bố về việc tuân thủ Chuẩn mực kế toán và Chế độ kế toán: Công ty chấp hành tuyệt đối đầy đủ theo quy định của các Chuẩn mực kế toán Việt Nam và theo các Thông tư hướng dẫn chuẩn mực kế toán hiện hành. Hình thức kế toán đang áp dụng: Kế toán trên máy vi tính theo hình thức Nhật ký chung.

**IV. CÁC CHÍNH SÁCH KẾ TOÁN ÁP DỤNG**

- Nguyên tắc chuyển đổi Báo cáo tài chính lập bằng ngoại tệ sang Đồng Việt Nam (Trường hợp đồng tiền ghi sổ kế toán khác với Đồng Việt Nam); ảnh hưởng (nếu có) do việc chuyển đổi Báo cáo tài chính từ đồng ngoại tệ sang Đồng Việt Nam.: Các nghiệp vụ phát sinh bằng ngoại tệ được quy đổi sang Đồng Việt Nam theo tỷ giá thực tế tại ngày phát sinh nghiệp vụ.
- Các loại tỷ giá hối đoái áp dụng trong kế toán.: Tỷ giá thực hiện tại thời điểm thanh toán khi Công ty thanh toán cho khách hàng; Tỷ giá đánh giá lại khoản nợ vay có gốc ngoại tệ được ghi nhận theo tỷ giá bán ra tại Ngân hàng TMCP Đầu tư và Phát triển Việt Nam - CN Bình Định.
- Nguyên tắc xác định lãi suất thực tế (lãi suất hiệu lực) dùng để chiết khấu dòng tiền.
- Nguyên tắc ghi nhận các khoản tiền và các khoản tương đương tiền.: Tiền là tiền mặt và tiền gửi ngân hàng không kỳ hạn. Các khoản tương đương tiền: là tiền gửi ngân hàng có kỳ hạn không quá 3 tháng
- Nguyên tắc kế toán các khoản đầu tư tài chính
  - Chứng khoán kinh doanh;
  - Các khoản đầu tư nắm giữ đến ngày đáo hạn: Theo giá trị gốc
  - Các khoản cho vay: Theo giá trị gốc
  - Đầu tư vào công ty con; công ty liên doanh, liên kết: Các khoản đầu tư vào Công ty con mà Công ty nắm quyền kiểm soát được trình bày theo phương pháp giá gốc. Các khoản lợi nhuận mà Công ty mẹ nhận được từ Công ty con được ghi nhận vào kết quả sản xuất kinh doanh trong kỳ của Công ty mẹ. Các khoản đầu tư và Công ty liên kết được trình bày theo phương pháp giá gốc.
  - Đầu tư vào công cụ vốn của đơn vị khác;

e) Các phương pháp kế toán đối với các giao dịch khác liên quan đến đầu tư tài chính.

6. Nguyên tắc kế toán nợ phải thu: Các khoản phải thu được trình bày trên Báo cáo tài chính theo giá trị ghi sổ các khoản phải thu khách hàng và phải thu khác sau khi trừ đi các khoản dự phòng lập cho các khoản nợ phải thu khó đòi.

7. Nguyên tắc ghi nhận hàng tồn kho:

- Nguyên tắc ghi nhận hàng tồn kho: Hàng tồn kho được xác định trên cơ sở giá thấp hơn giữa giá gốc và giá trị thuần có thể thực hiện được. Giá gốc hàng tồn kho bao gồm chi phí nguyên vật liệu trực tiếp, chi phí sản xuất chung nếu có và các chi phí liên quan trực tiếp khác phát sinh để có được giá trị hàng tồn kho ở địa điểm và trạng thái hiện tại.

- Phương pháp tính giá trị hàng tồn kho: Giá gốc hàng tồn kho được xác định theo phương pháp bình quân gia quyền.

- Phương pháp hạch toán hàng tồn kho: Kê khai thường xuyên

- Phương pháp lập dự phòng giảm giá hàng tồn kho: Dự phòng giảm giá hàng tồn kho của Công ty được trích lập theo các quy định kế toán hiện hành. Lập trên cơ sở chênh lệch giữa giá gốc và giá trị thuần có thể thực hiện được.

8. Nguyên tắc ghi nhận và các khấu hao TSCĐ, TSCĐ thuê tài chính, bất động sản đầu tư: Tài sản cố định được ghi nhận theo nguyên giá trừ giá trị hao mòn lũy kế. Nguyên giá TSCĐ hữu hình bao gồm giá mua và toàn bộ các chi phí khác liên quan trực tiếp đến việc đưa tài sản vào trạng thái sẵn sàng sử dụng. Nguyên giá TSCĐ hữu hình do tự làm tự xây dựng bao gồm chi phí xây dựng sản xuất thực tế phát sinh cộng chi phí lắp đặt, chạy thử. Tài sản cố định hữu hình được khấu hao theo phương pháp đường thẳng.

9. Nguyên tắc kế toán các hợp đồng hợp tác kinh doanh: Không phát sinh

10. Nguyên tắc kế toán thuế TNDN hoãn lại.

11. Nguyên tắc kế toán chi phí trả trước: Các khoản chi phí trả trước liên quan đến hoạt động SXKD năm tài chính hiện tại và các năm tiếp theo được ghi nhận là chi phí trả trước và phân bổ dần vào kết quả hoạt động SXKD trong nhiều năm gồm có:

+ Công cụ, dụng cụ xuất dùng có giá trị lớn sử dụng trong nhiều năm;

+ Các chi phí trả trước dài hạn khác.

Các chi phí này được tính và phân bổ tùy vào tính chất, mức độ để phân bổ theo phương pháp đường thẳng theo quy định kế toán hiện hành.

12. Nguyên tắc kế toán nợ phải trả: Các khoản nợ phải trả được theo dõi theo từng đối tượng công nợ và trình bày trên báo cáo tài chính theo giá trị ghi sổ, có đầy đủ chứng từ gốc ghi nhận quá trình phát sinh các khoản nợ và quá trình thanh toán.

13. Nguyên tắc ghi nhận vay và nợ phải trả thuê tài chính: Theo dõi theo đối tượng, cuối kỳ đánh giá lại các khoản vay bằng ngoại tệ

14. Nguyên tắc ghi nhận và vốn hóa các khoản chi phí đi vay.

15. Nguyên tắc ghi nhận chi phí phải trả.

16. Nguyên tắc và phương pháp ghi nhận các khoản dự phòng phải trả.

17. Nguyên tắc ghi nhận doanh thu chưa thực hiện.

18. Nguyên tắc ghi nhận trái phiếu chuyển đổi.

19. Nguyên tắc ghi nhận vốn chủ sở hữu:

- Nguyên tắc ghi nhận vốn góp của chủ sở hữu, thặng dư vốn cổ phần, quyền chọn trái phiếu chuyển đổi, vốn khác của chủ sở hữu.

- Nguyên tắc ghi nhận chênh lệch đánh giá lại tài sản.

- Nguyên tắc ghi nhận chênh lệch tỷ giá.

- Nguyên tắc ghi nhận lợi nhuận chưa phân phối.

20. Nguyên tắc và phương pháp ghi nhận doanh thu:

- Doanh thu bán hàng: Được ghi nhận khi đồng thời các điều kiện: Công ty đã chuyển giao phần lớn rủi ro và lợi ích gắn liền với quyền sở hữu sản phẩm hoặc hàng hóa cho người mua; Công ty không còn nắm giữ quyền quản lý hàng hóa như người sở hữu hàng hóa hoặc quyền kiểm soát hàng hóa; Doanh thu được xác định tương đối chắc chắn; Công ty sẽ thu được lợi ích kinh tế từ giao dịch bán hàng và xác định được chi phí liên quan đến giao dịch bán hàng.

- Doanh thu cung cấp dịch vụ;

- Doanh thu hoạt động tài chính: Doanh thu tài chính phát sinh từ lãi tiền gửi, cổ tức, lợi nhuận được chia từ công ty liên kết, công ty con

- Doanh thu hợp đồng xây dựng.

- Thu nhập khác

21. Nguyên tắc kế toán các khoản giảm trừ doanh thu

22. Nguyên tắc kế toán giá vốn hàng bán.

23. Nguyên tắc kế toán chi phí tài chính.: Các khoản chi phí tài chính bao gồm: Chi phí trả lãi vay; Lỗ chênh lệch tỷ giá hối đoái các nghiệp vụ phát sinh liên quan đến ngoại tệ.

24. Nguyên tắc kế toán chi phí bán hàng, chi phí quản lý doanh nghiệp.

25. Nguyên tắc và phương pháp ghi nhận chi phí thuế thu nhập doanh nghiệp hiện hành, chi phí thuế thu nhập doanh nghiệp hoãn lại.: Được xác định trên cơ sở thu nhập chịu thuế và thuế suất thuế TNDN trong năm hiện hành.

26. Các nguyên tắc và phương pháp kế toán khác.

#### V. THÔNG TIN BỔ SUNG CHO CÁC KHOẢN MỤC TRÌNH BÀY TRONG BẢNG CÂN ĐỐI KẾ TOÁN

1. Tiền				Cuối kỳ	Đầu năm			
- Tiền mặt				902 891 865	984 373 523			
- Tiền gửi ngân hàng không kỳ hạn				69 910 685 676	26 453 887 293			
- Tiền đang chuyển								
<b>Cộng</b>				<b>70 813 577 541</b>	<b>27 438 260 816</b>			
2. Các khoản đầu tư tài chính			Cuối kỳ		Đầu năm			
a) Chứng khoán kinh doanh	Giá gốc	Giá trị hợp lý	Dự phòng	Giá gốc	Giá trị hợp lý	Dự phòng		
- Tổng giá trị cổ phiếu								
- Tổng giá trị trái phiếu;								
- Các khoản đầu tư khác;								
- Lý do thay đổi với từng khoản đầu tư/loại cổ phiếu, trái phiếu:			Cuối kỳ		Đầu năm			
			Giá trị	Số lượng	Giá trị	Số lượng		
b) Đầu tư nắm giữ đến ngày đáo hạn			Cuối kỳ		Đầu năm			
			Giá gốc	Giá trị hợp lý	Giá gốc	Giá trị hợp lý		
b1) Ngắn hạn			35 000 000 000	35 000 000 000	207 600 000 000	207 600 000 000		
- Tiền gửi có kỳ hạn			35 000 000 000	35 000 000 000	207 600 000 000	207 600 000 000		
- Trái phiếu								
- Các khoản đầu tư khác								
b2) Dài hạn								
- Tiền gửi có kỳ hạn								
- Trái phiếu								
- Các khoản đầu tư khác								
c) Đầu tư góp vốn vào đơn vị khác (Chi tiết các khoản đầu tư theo tỷ lệ vốn nắm giữ và tỷ lệ quyền biểu quyết)	Tỷ lệ vốn góp	Tỷ lệ biểu quyết	Cuối kỳ			Đầu năm		
			Giá gốc	Dự phòng	Giá trị hợp lý	Giá gốc	Dự phòng	Giá trị hợp lý
- Đầu tư vào công ty con			1 000 000 000		1 000 000 000	1 000 000 000	1 000 000 000	
- Đầu tư vào công ty liên doanh, liên kết;			9 812 957 192		9 812 957 192	9 812 957 192	9 812 957 192	
- Đầu tư vào đơn vị khác;								

- Tóm tắt tình hình hoạt động của các công ty con, công ty liên doanh, liên kết trong kỳ;

- Các giao dịch trọng yếu giữa doanh nghiệp và công ty con, liên doanh, liên kết trong kỳ.

- Trường hợp không xác định được giá trị hợp lý thì giải trình lý do.

3. Phải thu của khách hàng	Cuối kỳ	Đầu năm
----------------------------	---------	---------

a) Phải thu của khách hàng ngắn hạn				105 342 032 402			54 574 425 925
- Các khoản phải thu khách hàng khác							
b) Phải thu của khách hàng dài hạn							
- Các khoản phải thu khách hàng khác							
c) Phải thu của khách hàng là các bên liên quan							
<b>4. Phải thu khác</b>		<b>Cuối kỳ</b>			<b>Đầu năm</b>		
a) Ngắn hạn		<b>Giá trị</b>		<b>Dự phòng</b>		<b>Giá trị</b>	
- Phải thu về cổ phần hoá;							
- Phải thu về cổ tức và lợi nhuận được chia;							
- Phải thu người lao động;		3 007 708 880				1 944 070 329	
- Ký cược, ký quỹ;							
- Cho mượn;							
- Các khoản chi hộ;							
- Các khoản phải thu khác.		2 977 169 016				14 243 031 129	
<b>Cộng</b>		<b>5 984 877 896</b>				<b>16 187 101 458</b>	
b) Dài hạn							
- Phải thu về cổ phần hoá;							
- Phải thu về cổ tức và lợi nhuận được chia;							
- Phải thu người lao động;							
- Ký cược, ký quỹ;							
- Cho mượn;							
- Các khoản chi hộ;							
- Các khoản phải thu khác.							
<b>Cộng</b>							
<b>Tổng cộng (a+b)</b>		<b>5 984 877 896</b>				<b>16 187 101 458</b>	
<b>5. Tài sản thiếu chờ xử lý</b>		<b>Cuối kỳ</b>			<b>Đầu năm</b>		
		<b>Số lượng</b>		<b>Giá trị</b>		<b>Số lượng</b>	
						<b>Giá trị</b>	
a) Tiền;							
b) Hàng tồn kho;							
c) TSCĐ;							
d) Tài sản khác.							
<b>Tổng cộng</b>							
<b>6. Nợ xấu</b>		<b>Cuối kỳ</b>		<b>Đầu năm</b>			
		<b>Giá gốc</b>		<b>Giá trị có thể thu hồi</b>		<b>Đối tượng nợ</b>	
- Tổng giá trị các khoản phải thu, cho vay quá hạn thanh toán hoặc chưa quá hạn nhưng khó có khả năng thu hồi;							
- Thông tin về các khoản tiền phạt, phải thu về lãi trả chậm... phát sinh từ các khoản nợ quá hạn nhưng không được ghi nhận doanh thu;							
- Khả năng thu hồi nợ phải thu quá hạn.							
<b>7. Hàng tồn kho</b>		<b>Cuối kỳ</b>			<b>Đầu năm</b>		

	Giá gốc	Dự phòng	Giá gốc	Dự phòng
- Hàng đang đi trên đường;			29 295 007 227	
- Nguyên liệu, vật liệu;	102 604 198 407		210 907 822 448	
- Công cụ, dụng cụ;	2 793 755 280		1 126 667	
- Chi phí sản xuất kinh doanh dở dang;				
- Thành phẩm;				
- Hàng hóa;				
- Hàng gửi bán;				
- Hàng hóa kho bảo thuế.				

- Giá trị hàng tồn kho ứ đọng, kém, mất phẩm chất không có khả năng tiêu thụ tại thời điểm cuối kỳ; Nguyên nhân và hướng xử lý đối với hàng tồn kho ứ đọng, kém, mất phẩm chất;

- Giá trị hàng tồn kho dùng để thế chấp, cầm cố bảo đảm các khoản nợ phải trả tại thời điểm cuối kỳ;

- Lý do dẫn đến việc trích lập thêm hoặc hoàn nhập dự phòng giảm giá hàng tồn kho.

8. Tài sản dở dang dài hạn	Cuối kỳ		Đầu năm	
	Giá gốc	Giá trị có thể thu hồi	Giá gốc	Giá trị có thể thu hồi
a) Chi phí sản xuất, kinh doanh dở dang dài hạn				
b) Xây dựng cơ bản dở dang			Cuối kỳ	Đầu năm
- Mua sắm;				
- XDCB;			7 987 383 932 574	6 487 360 449 254
- Sửa chữa.				

#### 9. Tăng, giảm tài sản cố định hữu hình:

Khoản mục	Nhà cửa vật kiến trúc	Máy móc thiết bị	Phương tiện vận tải truyền dẫn	Thiết bị dụng cụ quản lý	Khác	Tổng cộng
<b>Nguyên giá</b>						
Số dư đầu năm	2 071 063 631 854	970 231 639 412	36 968 488 625	9 959 881 331		3 088 223 641 222
- Mua từ đầu năm		1 404 500 000		168 100 000		1 572 600 000
- Đầu tư XDCB hoàn Thành						
- Tăng khác						
- Chuyển sang bất động sản đầu tư						
- Thanh lý, nhượng bán						
- Giảm khác				- 413 635 534		- 413 635 534
Số dư cuối kỳ	2 071 063 631 854	971 636 139 412	36 968 488 625	9 714 345 797		3 089 382 605 688
<b>Giá trị hao mòn lũy kế</b>						
Số dư đầu năm	1 520 343 139 323	891 378 039 657	27 289 753 148	3 910 715 220		2 442 921 647 348
- Khấu hao từ đầu năm	65 474 635 464	14 468 820 215	1 884 546 130	330 361 111		82 158 362 920
- Tăng khác						
- Chuyển sang bất động sản đầu tư						
- Thanh lý, nhượng bán						
- Giảm khác				- 413 635 534		- 413 635 534
Số dư cuối kỳ	1 585 817 774 787	905 846 859 872	29 174 299 278	3 827 440 797		2 524 666 374 734



<b>Giá trị còn lại</b>					
- Tại ngày đầu năm	550 720 492 531	78 853 599 755	9 678 735 477	6 049 166 111	645 301 993 874
- Tại ngày cuối kỳ	485 245 857 067	65 789 279 540	7 794 189 347	5 886 905 000	564 716 230 954
- Giá trị còn lại cuối kỳ của TSCĐ hữu hình dùng để thế chấp, cầm cố đảm bảo khoản vay;					
- Nguyên giá TSCĐ cuối kỳ đã khấu hao hết nhưng vẫn còn sử dụng;					
- Nguyên giá TSCĐ cuối kỳ chờ thanh lý;					

- Các cam kết về việc mua, bán TSCĐ hữu hình có giá trị lớn trong tương lai;

- Các thay đổi khác về TSCĐ hữu hình.

#### 10. Tăng, giảm tài sản cố định vô hình:

Khoản mục	Quyền sử dụng đất	Quyền phát hành	Bản quyền, bằng sáng chế	Nhãn hiệu hàng hóa	Phần mềm máy vi tính	Giấy phép và giấy phép nhượng quyền	TSCĐ vô hình khác	Tổng cộng
<b>Nguyên giá</b>								
Số dư đầu năm								
- Mua từ đầu năm								
- Tạo ra từ nội bộ DN								
- Tăng do hợp nhất kinh doanh								
- Tăng khác								
- Thanh lý, nhượng bán								
- Giảm khác								
Số dư cuối kỳ								
<b>Giá trị hao mòn lũy kế</b>								
Số dư đầu năm								
- Khấu hao từ đầu năm								
- Tăng khác								
- Thanh lý, nhượng bán								
- Giảm khác								
Số dư Cuối kỳ								
<b>Giá trị còn lại</b>								
- Tại ngày đầu năm								
- Tại ngày cuối kỳ								
- Giá trị còn lại cuối kỳ của TSCĐ vô hình dùng để thế chấp, cầm cố đảm bảo khoản vay;								
- Nguyên giá TSCĐ vô hình đã khấu hao hết nhưng vẫn sử dụng;								

- Thuyết minh số liệu và giải trình khác;

#### 11. Tăng, giảm tài sản cố định thuê tài chính:

Khoản mục	Nhà cửa vật kiến trúc	Máy móc thiết bị	Phương tiện vận tải truyền dẫn	Thiết bị dụng cụ quản lý	TSCĐ hữu hình khác	TSCĐ vô hình khác	Tổng cộng
<b>Nguyên giá</b>							
Số dư đầu năm							
- Thuê tài chính từ đầu năm							
- Tăng khác							
- Mua lại TSCĐ Thuê tài chính							
- Trả lại TSCĐ Thuê tài chính							
- Giảm khác							
Số dư cuối kỳ							
<b>Giá trị hao mòn lũy kế</b>							
Số dư đầu năm							
- Khấu hao từ đầu năm							
- Tăng khác							
- Mua lại TSCĐ Thuê tài chính							
- Trả lại TSCĐ Thuê tài chính							
- Giảm khác							
Số dư cuối kỳ							
<b>Giá trị còn lại</b>							
- Tại ngày đầu năm							
- Tại ngày cuối kỳ							

\* Tiền thuê phát sinh thêm được ghi nhận là chi phí trong năm;: 0

\* Căn cứ để xác định tiền thuê phát sinh thêm;

\* Điều khoản gia hạn thuê hoặc quyền được mua tài sản;

#### 12. Tăng, giảm bất động sản đầu tư:

Khoản mục	Số đầu năm	LK tăng từ đầu năm	LK giảm từ đầu năm	Số cuối kỳ
a) Bất động sản đầu tư cho thuê				
<b>Nguyên giá</b>				
- Quyền sử dụng đất				
- Nhà				
- Nhà và quyền sử dụng đất				
- Cơ sở hạ tầng				
<b>Giá trị hao mòn lũy kế</b>				
- Quyền sử dụng đất				
- Nhà				
- Nhà và quyền sử dụng đất				
- Cơ sở hạ tầng				
<b>Giá trị còn lại</b>				
- Quyền sử dụng đất				

- Nhà				
- Nhà và quyền sử dụng đất				
- Cơ sở hạ tầng				
b) Bất động sản đầu tư năm giữ chờ tăng giá				
<b>Nguyên giá</b>				
- Quyền sử dụng đất				
- Nhà				
- Nhà và quyền sử dụng đất				
- Cơ sở hạ tầng				
<b>Tổn thất do suy giảm giá trị</b>				
- Quyền sử dụng đất				
- Nhà				
- Nhà và quyền sử dụng đất				
- Cơ sở hạ tầng				
<b>Giá trị còn lại</b>				
- Quyền sử dụng đất				
- Nhà				
- Nhà và quyền sử dụng đất				
- Cơ sở hạ tầng				
- Giá trị còn lại cuối kỳ của BĐSĐT dùng để thế chấp, cầm cố đảm bảo khoản vay;				
- Nguyên giá BĐSĐT đã khấu hao hết nhưng vẫn cho thuê hoặc nắm giữ chờ tăng giá;				

- Thuyết minh số liệu và giải trình khác.

<b>13. Chi phí trả trước</b>	<b>Cuối kỳ</b>	<b>Đầu năm</b>
a) Ngắn hạn		
- Chi phí trả trước về thuê hoạt động TSCĐ;		
- Công cụ, dụng cụ xuất dùng;		
- Chi phí đi vay;		
- Các khoản khác (nếu chi tiết nếu có thể).		
b) Dài hạn	333 562 121	1 122 961 821
- Chi phí Thành lập doanh nghiệp		
- Chi phí mua bảo hiểm;		
- Các khoản khác (nếu chi tiết nếu có thể).	333 562 121	1 122 961 821
<b>Cộng(a+b)</b>	<b>333 562 121</b>	<b>1 122 961 821</b>

<b>14. Tài sản khác</b>						
a. Ngắn hạn						
b. Dài hạn						
<b>Cộng</b>						
<b>15. Vay và nợ thuê tài chính</b>	<b>Cuối kỳ</b>		<b>Lũy kế từ đầu năm</b>		<b>Đầu năm</b>	
Khoản vay	<b>Giá trị</b>	<b>Số khả năng trả nợ</b>	<b>Giá trị</b>	<b>Số khả năng trả nợ</b>	<b>Giá trị</b>	<b>Số khả năng trả nợ</b>

a) Vay ngắn hạn	353 965 815 224		334 864 940 332	105 393 840 920	124 494 715 812	
b) Vay dài hạn	5 017 246 456 394		697 517 830 311	209 379 777 763	4 529 108 403 846	
Từ 1 năm đến 5 năm						
Trên 5 năm						
<b>Tổng cộng (a+b)</b>	<b>5 371 212 271 618</b>		<b>1 032 382 770 643</b>	<b>314 773 618 683</b>	<b>4 653 603 119 658</b>	
c) Các khoản nợ thuế tài chính	Năm nay			Năm trước		
<b>Thời hạn</b>	<b>Tổng khoản thanh toán tiền thuế tài chính</b>	<b>Trả tiền lãi thuế</b>	<b>Trả nợ gốc</b>	<b>Tổng khoản thanh toán tiền thuế tài chính</b>	<b>Trả tiền lãi thuế</b>	<b>Trả nợ gốc</b>
Từ 1 năm trở xuống						
Trên 1 năm đến 5 năm						
Trên 5 năm						
d) Số vay và nợ thuế tài chính quá hạn chưa thanh toán	Lý do chưa thanh toán		Cuối kỳ		Đầu năm	
Khoản mục			Gốc	Lãi	Gốc	Lãi
- Vay;						
- Nợ thuế tài chính;						

d) Thuyết minh chi tiết về các khoản vay và nợ thuế tài chính đối với các bên liên quan

<b>16. Phải trả người bán</b>		<b>Cuối kỳ</b>	<b>Đầu năm</b>	
a) Các khoản phải trả người bán		367 143 719 397	240 835 265 694	
- Phải trả cho các đối tượng khác				
b) Số nợ quá hạn chưa thanh toán				
- Các đối tượng khác				
c) Phải trả người bán là các bên liên quan				
<b>17. Thuế và các khoản phải nộp nhà nước</b>	<b>Đầu năm</b>	<b>Số phải nộp từ đầu năm</b>	<b>Số đã thực nộp từ đầu năm</b>	<b>Cuối kỳ</b>
a) Phải nộp	278 153 416 301	158 088 475 805	113 707 345 868	322 530 989 245
- Thuế GTGT	256 618 790 719	62 048 453 910	24 652 627 143	294 014 617 486
- Thuế tiêu thụ đặc biệt				
- Thuế xuất, nhập khẩu				
- Thuế thu nhập doanh nghiệp	10 280 324 650	18 504 299 055	14 280 324 650	14 504 299 055
- Thuế thu nhập cá nhân	1 738 366 281	2 773 558 979	1 914 760 283	2 597 164 977
- Thuế tài nguyên	4 847 288 799	44 487 674 068	44 503 980 221	4 830 982 646
- Thuế nhà đất và tiền thuê đất		29 249 917	25 692 924	
- Thuế bảo vệ môi trường và các loại thuế khác		275 671 770	275 671 770	
- Phí, lệ phí và các khoản phải nộp	4 668 645 852	29 969 568 106	28 054 288 877	6 583 925 081
b) Phải thu	263 117 079 780	65 461 371 617	24 655 147 738	303 919 746 666
- Thuế GTGT	263 113 522 787	65 461 371 617	24 655 147 738	303 919 746 666
- Thuế Tiêu thụ đặc biệt				
- Thuế xuất, nhập khẩu				
- Thuế TNDN				

- Thuế Thu nhập cá nhân			
- Thuế tài nguyên			
- Thuế nhà đất và tiền thuê đất	3 556 993		
- Thuế bảo vệ môi trường và các loại thuế khác			
- Phí, lệ phí và các khoản phải nộp			
<b>18. Chi phí phải trả</b>		<b>Cuối kỳ</b>	<b>Đầu năm</b>
a) Ngắn hạn		70 454 010 582	26 286 029 975
- Trích trước chi phí tiền lương trong thời gian nghỉ phép;			
- Chi phí trong thời gian ngừng kinh doanh;			
- Chi phí trích trước tạm tính giá vốn hàng hóa, thành phẩm BĐS đã bán;			
- Các khoản trích trước khác;		70 454 010 582	26 286 029 975
b) Dài hạn			
- Lãi vay			
<b>19. Phải trả khác</b>			
a) Ngắn hạn		12 466 917 510	13 680 694 299
- Tài sản thừa chờ giải quyết;			
- Kinh phí công đoàn;			
- Bảo hiểm xã hội;			
- Bảo hiểm y tế;			
- Bảo hiểm thất nghiệp;			
- Phải trả về cổ phần hoá;			
- Nhận ký quỹ, ký cược ngắn hạn;			
- Cổ tức, lợi nhuận phải trả;		150 169 200	150 169 200
- Các khoản phải trả, phải nộp khác.		12 316 748 310	13 530 525 099
b) Dài hạn			
- Nhận ký quỹ, ký cược dài hạn			
- Các khoản phải trả, phải nộp khác			
c) Số nợ quá hạn chưa thanh toán (chi tiết từng khoản mục, lý do chưa thanh toán nợ quá hạn)			
<b>20. Doanh thu chưa thực hiện</b>		<b>Cuối kỳ</b>	<b>Đầu năm</b>
a) Ngắn hạn			
- Doanh thu nhận trước;			
- Doanh thu từ chương trình khách hàng truyền thống;			
- Các khoản doanh thu chưa thực hiện khác.			
b) Dài hạn			
- Doanh thu nhận trước;			
- Doanh thu từ chương trình khách hàng truyền thống;			
- Các khoản doanh thu chưa thực hiện khác.		1 574 712 329	2 877 208 220
c) Khả năng không thực hiện được hợp đồng với khách hàng (chi tiết từng khoản mục, lý do không có khả năng thực hiện).			

21. Trái phiếu phát hành	Cuối kỳ			Đầu năm		
	Giá trị	Lãi suất	Kỳ hạn	Giá trị	Lãi suất	Kỳ hạn
21.1. Trái phiếu thường (chi tiết theo từng loại)						
a) Trái phiếu phát hành						
- Loại phát hành theo mệnh giá;						
- Loại phát hành có chiết khấu;						
- Loại phát hành có phụ trội.						
<b>Cộng</b>						
b) Thuyết minh chi tiết về trái phiếu các bên liên quan nắm giữ						

21.2. Trái phiếu chuyển đổi:

a. Trái phiếu chuyển đổi tại thời điểm đầu kỳ:

- Thời điểm phát hành, kỳ hạn gốc và kỳ hạn còn lại từng loại trái phiếu chuyển đổi;
- Số lượng từng loại trái phiếu chuyển đổi;
- Mệnh giá, lãi suất từng loại trái phiếu chuyển đổi;
- Tỷ lệ chuyển đổi thành cổ phiếu từng loại trái phiếu chuyển đổi;
- Lãi suất chiết khấu dùng để xác định giá trị phần nợ gốc của từng loại trái phiếu chuyển đổi;
- Giá trị phần nợ gốc và phần quyền chọn cổ phiếu của từng loại trái phiếu chuyển đổi.

b. Trái phiếu chuyển đổi phát hành thêm trong kỳ:

- Thời điểm phát hành, kỳ hạn gốc từng loại trái phiếu chuyển đổi;
- Số lượng từng loại trái phiếu chuyển đổi;
- Mệnh giá, lãi suất từng loại trái phiếu chuyển đổi;
- Tỷ lệ chuyển đổi thành cổ phiếu từng loại trái phiếu chuyển đổi;
- Lãi suất chiết khấu dùng để xác định giá trị phần nợ gốc của từng loại trái phiếu chuyển đổi;
- Giá trị phần nợ gốc và phần quyền chọn cổ phiếu của từng loại trái phiếu chuyển đổi.

c. Trái phiếu chuyển đổi được chuyển thành cổ phiếu trong kỳ:

- Số lượng từng loại trái phiếu đã chuyển đổi thành cổ phiếu trong kỳ; Số lượng cổ phiếu phát hành thêm trong kỳ để chuyển đổi trái phiếu;
- Giá trị phần nợ gốc của trái phiếu chuyển đổi được ghi tăng vốn chủ sở hữu.

d. Trái phiếu chuyển đổi đã đáo hạn không được chuyển thành cổ phiếu trong kỳ:

- Số lượng từng loại trái phiếu đã đáo hạn không chuyển đổi thành cổ phiếu trong kỳ;
- Giá trị phần nợ gốc của trái phiếu chuyển đổi được hoàn trả cho nhà đầu tư.

e. Trái phiếu chuyển đổi tại thời điểm cuối kỳ:

- Kỳ hạn gốc và kỳ hạn còn lại từng loại trái phiếu chuyển đổi;

- Số lượng từng loại trái phiếu chuyển đổi;
  - Mệnh giá, lãi suất từng loại trái phiếu chuyển đổi;
  - Tỷ lệ chuyển đổi thành cổ phiếu từng loại trái phiếu chuyển đổi;
  - Lãi suất chiết khấu dùng để xác định giá trị phần nợ gốc của từng loại trái phiếu chuyển đổi;
  - Giá trị phần nợ gốc và phần quyền chọn cổ phiếu của từng loại trái phiếu chuyển đổi.
- g) Thuyết minh chi tiết về trái phiếu các bên liên quan nắm giữ (theo từng loại trái phiếu)

## 22. Cổ phiếu ưu đãi phân loại là nợ phải trả

- Mệnh giá
- Đối tượng được phát hành (ban lãnh đạo, cán bộ, nhân viên, đối tượng khác)
- Điều khoản mua lại (Thời gian, giá mua lại, các điều khoản khác trong hợp đồng phát hành)
- Giá trị đã mua lại trong kỳ
- Các thuyết minh khác

23. Dự phòng phải trả	Cuối kỳ	Đầu năm
a) Ngắn hạn		
- Dự phòng bảo hành sản phẩm hàng hóa;		
- Dự phòng bảo hành công trình xây dựng;		
- Dự phòng tái cơ cấu;		
- Dự phòng phải trả khác (Chi phí sửa chữa TSCĐ định kỳ, chi phí hoàn nguyên môi trường...)		
b) Dài hạn		
- Dự phòng bảo hành sản phẩm hàng hóa;		
- Dự phòng bảo hành công trình xây dựng;		
- Dự phòng tái cơ cấu;		
- Dự phòng phải trả khác (Chi phí sửa chữa TSCĐ định kỳ, chi phí hoàn nguyên môi trường...)		
<b>24. Tài sản thuế thu nhập hoãn lại và thuế thu nhập hoãn lại phải trả</b>		
a. Tài sản thuế thu nhập hoãn lại:		
- Thuế suất thuế TNDN sử dụng để xác định giá trị tài sản thuế thu nhập hoãn lại		
- Tài sản thuế thu nhập hoãn lại liên quan đến khoản chênh lệch tạm thời được khấu trừ	343 151 204	861 808 912
- Tài sản thuế thu nhập hoãn lại liên quan đến khoản lỗ tính thuế chưa sử dụng		
- Tài sản thuế thu nhập hoãn lại liên quan đến khoản ưu đãi tính thuế chưa sử dụng		
- Số bù trừ với Thuế thu nhập hoãn lại phải Trả		
b- Thuế thu nhập hoãn lại phải trả		
- Thuế suất thuế TNDN sử dụng để xác định giá trị thuế thu nhập hoãn lại phải trả		
- Thuế thu nhập hoãn lại phải Trả phát sinh từ các khoản chênh lệch tạm Thời chịu Thuế		
- Số bù trừ với tài sản Thuế thu nhập hoãn lại		

## 25. Vốn chủ sở hữu

a) Bảng đối chiếu biến động của vốn chủ sở hữu	Vốn đầu tư của chủ sở hữu	Thặng dư vốn cổ phần	Quyền chọn chuyển đổi trái phiếu	Vốn khác của chủ sở hữu	Chênh lệch đánh giá lại tài sản	Chênh lệch tỷ giá hối đoái
A	1	2	3	4	5	6
Số dư đầu năm trước						
- Tăng vốn trong năm trước						
- Lãi trong năm trước						
- Tăng khác						
- Giảm vốn trong năm trước						
- Giảm khác						
Số dư đầu năm nay	2 062 412 460 000	6 332 468 038				
- Tăng vốn trong năm nay						
- Lãi trong năm nay						
- Giảm vốn trong năm nay						
- Lỗ trong năm nay						
- Giảm khác						
Số dư cuối kỳ	2 062 412 460 000	6 332 468 038				
	<b>Quỹ đầu tư phát triển</b>	<b>Cổ phiếu quỹ</b>	<b>Quỹ hỗ trợ sắp xếp doanh nghiệp</b>	<b>Lợi nhuận sau thuế chưa phân phối</b>	<b>Nguồn vốn ĐTXD</b>	<b>Tổng cộng</b>
A	<b>7</b>	<b>8</b>	<b>9</b>	<b>10</b>	<b>11</b>	<b>12</b>
Số dư đầu năm trước						
- Tăng vốn trong năm trước						
- Lãi trong năm trước						
- Tăng khác						
- Giảm vốn trong năm trước						
- Giảm khác						
Số dư đầu năm nay	356 373 490 000		27 661 280 000	548 639 094 117		3 001 418 792 155
- Tăng vốn trong năm nay						
- Lãi trong năm nay				161 067 444 297		161 067 444 297
- Giảm vốn trong năm nay				9 888 980 000		9 888 980 000
- Lỗ trong năm nay						
- Giảm khác						
Số dư cuối kỳ	356 373 490 000		27 661 280 000	699 817 558 414		3 152 597 256 452
b) Chi tiết vốn góp của chủ sở hữu					<b>Cuối kỳ</b>	<b>Đầu kỳ</b>
- Vốn góp ngân sách						
- Cổ phiếu phổ thông có quyền biểu quyết					2 062 412 460 000	2 062 412 460 000
- Cổ phiếu ưu đãi						
<b>Cộng</b>					<b>2 062 412 460 000</b>	<b>2 062 412 460 000</b>
c) Các giao dịch về vốn với các chủ sở hữu và phân phối cổ tức, chia lợi nhuận					<b>Năm nay</b>	<b>Năm trước</b>
- Vốn đầu tư của chủ sở hữu						



+ Vốn góp đầu năm	2 062 412 460 000	2 062 412 460 000
+ Vốn góp Tăng trong năm		
+ Vốn góp Giảm trong năm		
+ Vốn góp Cuối kỳ	2 062 412 460 000	2 062 412 460 000
- Cổ tức, lợi nhuận đã chia		
d) Cổ phiếu	<b>Cuối kỳ</b>	<b>Đầu năm</b>
- Số lượng cổ phiếu đang ký phát hành		
- Số lượng cổ phiếu đã bán ra công chúng		
+ Cổ phiếu phổ thông		
+ Cổ phiếu ưu đãi (loại được phân loại là vốn chủ sở hữu)		
- Số lượng cổ phiếu được mua lại (cổ phiếu quỹ)		
+ Cổ phiếu phổ thông		
+ Cổ phiếu ưu đãi (loại được phân loại là vốn chủ sở hữu)		
- Số lượng cổ phiếu đang lưu hành		
+ Cổ phiếu phổ thông		
+ Cổ phiếu ưu đãi (loại được phân loại là vốn chủ sở hữu)		
* Mệnh giá cổ phiếu đang lưu hành		

đ) Cổ tức

- Cổ tức đã công bố sau ngày kết thúc kỳ kế toán năm:
- + Cổ tức đã công bố trên cổ phiếu phổ thông:
- + Cổ tức đã công bố trên cổ phiếu ưu đãi:
- Cổ tức của cổ phiếu ưu đãi lũy kế chưa được ghi nhận:

e) Các quỹ của doanh nghiệp:	<b>Cuối kỳ</b>	<b>Đầu năm</b>
- Quỹ đầu tư phát triển	356 373 490 000	356 373 490 000
- Quỹ hỗ trợ sắp xếp doanh nghiệp		
- Quỹ khác thuộc vốn chủ sở hữu	27 661 280 000	27 661 280 000

g) Thu nhập và chi phí, lãi hoặc lỗ được ghi nhận trực tiếp vào vốn chủ sở hữu theo qui định của các chuẩn mực kế toán cụ thể

<b>26. Chênh lệch đánh giá lại tài sản</b>	<b>Quý này năm nay</b>	<b>Quý này năm trước</b>
Chênh lệch đánh giá lại tài sản		

Lí do thay đổi giữa số đầu năm và Cuối kỳ (đánh giá lại trong trường hợp nào, tài sản nào được đánh giá lại, theo quyết định nào?...).

<b>27. Chênh lệch tỷ giá</b>	<b>Quý này năm nay</b>	<b>Quý này năm trước</b>
- Chênh lệch tỷ giá do chuyển đổi BCTC lập bằng ngoại tệ sang VND		
- Chênh lệch tỷ giá phát sinh vì các nguyên nhân khác		
<b>28. Nguồn kinh phí</b>		
- Nguồn kinh phí được cấp trong năm		
- Chi sự nghiệp		

- Nguồn kinh phí còn lại Cuối kỳ		
<b>29. Các khoản mục ngoài Bảng Cân đối kế toán</b>		
a) Tài sản thuê ngoài: Tổng số tiền thuê tối thiểu trong tương lai của hợp đồng thuê hoạt động tài sản không hủy ngang theo các thời hạn		
- Từ 1 năm trở xuống;		
- Trên 1 năm đến 5 năm;		
- Trên 5 năm;		

- b) Tài sản nhận giữ hộ: Doanh nghiệp phải thuyết minh chi tiết về số lượng, chủng loại, quy cách, phẩm chất của từng loại tài sản tại thời điểm cuối kỳ.: 0
- Vật tư hàng hoá nhận giữ hộ, gia công, nhận ủy thác: Doanh nghiệp phải thuyết minh chi tiết về số lượng, chủng loại, quy cách, phẩm chất tại thời điểm cuối kỳ.: 0
- Hàng hoá nhận bán hộ, nhận ký gửi, nhận cầm cố, thế chấp: Doanh nghiệp phải thuyết minh chi tiết về số lượng, chủng loại, quy cách, phẩm chất từng loại hàng hoá;: 0
- c) Ngoại tệ các loại: Doanh nghiệp phải thuyết minh chi tiết số lượng từng loại ngoại tệ tính theo nguyên tệ. Vàng tiền tệ phải trình bày khối lượng theo đơn vị tính trong nước và quốc tế Ounce, thuyết minh giá trị tính theo USD.: 0
- d) Kim khí quý, đá quý: Doanh nghiệp phải thuyết minh chi tiết giá gốc, số lượng (theo đơn vị tính quốc tế) và chủng loại các loại kim khí quý, đá quý.: 0
- đ) Nợ khó đòi đã xử lý: Doanh nghiệp phải thuyết minh chi tiết giá trị (theo nguyên tệ và VND) các khoản nợ khó đòi đã xử lý trong vòng 10 năm kể từ ngày xử lý theo từng đối tượng, nguyên nhân đã xoá sổ kế toán nợ khó đòi.: 0
- e) Các thông tin khác về các khoản mục ngoài Bảng cân đối kế toán: 0

**30. Các thông tin khác do doanh nghiệp tự thuyết minh, giải trình.**

<b>VI. THÔNG TIN BỔ SUNG CHO CÁC KHOẢN MỤC TRÌNH BÀY TRONG BÁO CÁO KẾT QUẢ HOẠT ĐỘNG KINH DOANH</b>	<b>Lũy kế Quý này năm nay</b>	<b>Lũy kế Quý này năm trước</b>
<b>I. Tổng doanh thu bán hàng và cung cấp dịch vụ</b>	<b>400 151 185 767</b>	<b>562 807 389 663</b>
a) Doanh thu		
- Doanh thu bán hàng;	400 151 185 767	562 807 389 663
- Doanh thu cung cấp dịch vụ;		
- Doanh thu hợp đồng xây dựng;		
+ Doanh thu của hợp đồng xây dựng được ghi nhận trong kỳ;		
+ Tổng doanh thu lũy kế của hợp đồng xây dựng được ghi nhận đến thời điểm lập Báo cáo tài chính.		
<b>Cộng</b>	<b>400 151 185 767</b>	<b>562 807 389 663</b>
b) Doanh thu đối với các bên liên quan		

c) Trường hợp ghi nhận doanh thu cho thuê tài sản là tổng số tiền nhận trước, doanh nghiệp phải thuyết minh thêm để so sánh sự khác biệt giữa việc ghi nhận doanh thu theo phương pháp phân bổ dần theo thời gian cho thuê; Khả năng suy giảm lợi nhuận và luồng tiền trong tương lai do đã ghi nhận doanh thu đối với toàn bộ số tiền nhận trước.: 0

<b>2. Các khoản giảm trừ doanh thu</b>		
Trong đó:		
- Chiết khấu thương mại;		
- Giảm giá hàng bán;		
- Hàng bán bị Trả lại.		
<b>Cộng</b>		
<b>3. Giá vốn hàng bán</b>		

- Giá vốn của hàng hóa đã bán;		
- Giá vốn của thành phẩm đã bán;	202 842 928 589	213 758 849 151
Trong đó: Giá vốn trích trước của hàng hoá, thành phẩm bất động sản đã bán bao gồm:		
+ Hạng mục chi phí trích trước;		
+ Giá trị trích trước vào chi phí của từng hạng mục;		
+ Thời gian Chi phí Dự kiến phát sinh.		
- Giá vốn của dịch vụ đã cung cấp;		
- Giá trị còn lại, chi phí nhượng bán, thanh lý của BĐS đầu tư;		
- Chi phí kinh doanh Bất động sản đầu tư;		
- Giá trị hàng tồn kho mất mát trong kỳ;		
- Giá trị từng loại hàng tồn kho hao hụt ngoài định mức trong kỳ;		
- Các khoản chi phí vượt mức bình thường khác được tính trực tiếp vào giá vốn;		
- Dự phòng giảm giá hàng tồn kho;		
- Các khoản ghi Giảm giá vốn hàng bán.		
<b>Cộng</b>	<b>202 842 928 589</b>	<b>213 758 849 151</b>
<b>4. Doanh thu hoạt động tài chính</b>		
- Lãi Tiền gửi, Tiền cho vay	4 135 254 920	22 071 280 732
- Lãi bán các khoản đầu tư;		
- Cổ tức, lợi nhuận được chia;	2 908 455 697	1 744 760 063
- Lãi chênh lệch tỷ giá;	2 785 160 722	11 281 879 033
- Lãi bán hàng trả chậm, chiết khấu thanh toán;		
- Doanh thu hoạt động tài chính khác.		
<b>Cộng</b>	<b>9 828 871 339</b>	<b>35 097 919 828</b>
<b>5. Chi phí tài chính</b>		
- Lãi tiền vay;	1 250 360 383	1 385 065 857
- Chiết khấu thanh toán, lãi bán hàng trả chậm;		
- Lỗ do thanh lý các khoản đầu tư tài chính;		
- Lỗ chênh lệch tỷ giá;	3 757 592 215	14 371 474 191
- Dự phòng giảm giá chứng khoán kinh doanh và tổn thất đầu tư;		
- Chi phí tài chính khác;		
- Các khoản ghi Giảm Chi phí tài chính.		
<b>Cộng</b>	<b>5 007 952 598</b>	<b>15 756 540 048</b>
<b>6. Thu nhập khác</b>		
- Thanh lý, nhượng bán TSCĐ;		
- Lãi do đánh giá lại tài sản;		
- Tiền phạt thu được;		
- Thuế được giảm;		
- Các khoản khác.	2 927 272 729	632 975 450

<b>Cộng</b>	<b>2 927 272 729</b>	<b>632 975 450</b>
<b>7. Chi phí khác</b>		
- Giá trị còn lại TSCĐ và chi phí thanh lý, nhượng bán TSCĐ;		
- Lỗ do đánh giá lại tài sản;		
- Các khoản bị phạt;		
- Các khoản khác.	2 494 384 362	1 202 110 216
<b>Cộng</b>	<b>2 494 384 362</b>	<b>1 202 110 216</b>
<b>8. Chi phí bán hàng và chi phí quản lý doanh nghiệp</b>		
a) Các khoản chi phí quản lý doanh nghiệp phát sinh trong kỳ	22 471 663 226	24 890 521 036
- Các khoản Chi phí QLDN khác.		
b) Các khoản chi phí bán hàng phát sinh trong kỳ		
- Các khoản Chi phí bán hàng khác.		
c) Các khoản ghi giảm chi phí bán hàng và chi phí quản lý doanh nghiệp		
- Hoàn nhập dự phòng bảo hành sản phẩm, hàng hóa;		
- Hoàn nhập dự phòng tái cơ cấu, dự phòng khác;		
- Các khoản ghi Giảm khác.		
<b>9. Chi phí sản xuất, kinh doanh theo yếu tố</b>		
- Chi phí nguyên liệu, vật liệu;	7 757 410 707	9 476 117 247
- Chi phí nhân công;	37 689 855 577	41 261 367 277
- Chi phí khấu hao tài sản cố định;	81 490 844 533	80 535 309 213
- Chi phí dịch vụ mua ngoài;	3 855 562 876	4 073 577 142
- Chi phí khác bằng tiền.	94 520 918 122	103 302 999 308
<b>Cộng</b>	<b>225 314 591 815</b>	<b>238 649 370 187</b>

Ghi chú: Chỉ tiêu "Chi phí sản xuất kinh doanh theo yếu tố" là các chi phí phát sinh trong kỳ được phản ánh trong Bảng Cân đối kế toán và Báo cáo kết quả kinh doanh.

- Đối với các doanh nghiệp sản xuất, việc thuyết minh chi phí theo yếu tố được căn cứ vào số phát sinh trên các tài khoản sau:

- + Tài khoản 621 – Chi phí nguyên vật liệu trực tiếp;
- + Tài khoản 622 – Chi phí nhân công trực tiếp;
- + Tài khoản 623 – Chi phí sử dụng máy thi công;
- + Tài khoản 627 – Chi phí sản xuất chung;
- + Tài khoản 641 – Chi phí bán hàng;
- + Tài khoản 642 – Chi phí quản lý doanh nghiệp.

- Đối với các doanh nghiệp thương mại, việc thuyết minh chi phí theo yếu tố được căn cứ vào số phát sinh trên các tài khoản sau (không bao gồm giá mua hàng hóa):

- + Tài khoản 156 – Hàng hóa;
- + Tài khoản 632 – Giá vốn hàng bán;
- + Tài khoản 641 – Chi phí bán hàng;

+ Tài khoản 642 – Chi phí quản lý doanh nghiệp.

- Doanh nghiệp có quyền lựa chọn căn cứ khác nhưng phải đảm bảo thuyết minh đầy đủ chi phí theo yếu tố.

<b>10. Chi phí thuế thu nhập doanh nghiệp hiện hành</b>	<b>LK Quý này năm nay</b>	<b>LK Quý này năm trước</b>
- Chi phí Thuế thu nhập doanh nghiệp tính Trên thu nhập chịu Thuế năm hiện hành	<b>18 504 299 055</b>	<b>36 280 324 650</b>
- Điều chỉnh Chi phí Thuế thu nhập doanh nghiệp của các năm trước vào Chi phí Thuế thu nhập hiện hành năm nay		
Tổng Chi phí Thuế thu nhập doanh nghiệp hiện hành	18 504 299 055	36 280 324 650
<b>11. Chi phí thuế thu nhập doanh nghiệp hoãn lại</b>	<b>518 657 708</b>	
- Chi phí thuế thu nhập doanh nghiệp hoãn lại phát sinh từ các khoản chênh lệch tạm thời phải chịu thuế;		
- Chi phí thuế thu nhập doanh nghiệp hoãn lại phát sinh từ việc hoàn nhập tài sản thuế thu nhập hoãn lại;		
- Thu nhập thuế thu nhập doanh nghiệp hoãn lại phát sinh từ các khoản chênh lệch tạm thời được khấu trừ;		
- Thu nhập thuế thu nhập doanh nghiệp hoãn lại phát sinh từ các khoản lỗ tính thuế và ưu đãi thuế chưa sử dụng;		
- Thu nhập thuế thu nhập doanh nghiệp hoãn lại phát sinh từ việc hoàn nhập thuế thu nhập hoãn lại phải trả;		
Tổng Chi phí Thuế thu nhập doanh nghiệp hoãn lại.	518 657 708	
<b>VII. THÔNG TIN BỔ SUNG CHO CÁC KHOẢN MỤC TRÌNH BÀY TRONG BÁO CÁO LƯU CHUYỂN TIỀN TỆ</b>	<b>LK Quý này năm nay</b>	<b>LK Quý này năm trước</b>

**1. Các giao dịch không bằng tiền ảnh hưởng đến báo cáo lưu chuyển tiền tệ trong tương lai**

- Mua tài sản bằng cách nhận các khoản nợ liên quan trực tiếp hoặc thông qua nghiệp vụ cho thuê tài chính;		
- Mua doanh nghiệp thông qua phát hành cổ phiếu;		
- Chuyển nợ thành vốn chủ sở hữu;		
- Các giao dịch phi Tiền tệ khác		

**2. Các khoản tiền do doanh nghiệp nắm giữ nhưng không được sử dụng: Trình bày giá trị và lý do của các khoản tiền và tương đương tiền lớn do doanh nghiệp nắm giữ nhưng không được sử dụng do có sự hạn chế của pháp luật hoặc các ràng buộc khác mà doanh nghiệp phải thực hiện.**

**3. Số tiền đi vay thực thu trong kỳ**

- Tiền thu từ đi vay theo khế ước thông thường: 0
- Tiền thu từ phát hành trái phiếu thường: 0
- Tiền thu từ phát hành trái phiếu chuyển đổi: 0
- Tiền thu từ phát hành cổ phiếu ưu đãi phân loại là nợ phải trả: 0
- Tiền thu từ giao dịch mua bán lại trái phiếu Chính phủ và REPO chứng khoán: 0
- Tiền thu từ đi vay dưới hình thức khác: 0

**4. Số tiền đã thực trả gốc vay trong kỳ:**

- Tiền trả nợ gốc vay theo khế ước thông thường: 0
- Tiền trả nợ gốc trái phiếu thường: 0
- Tiền trả nợ gốc trái phiếu chuyển đổi: 0
- Tiền trả nợ gốc cổ phiếu ưu đãi phân loại là nợ phải trả: 0
- Tiền chi trả Cho giao dịch mua bán lại trái phiếu Chính phủ và REPO chứng khoán: 0
- Tiền trả nợ vay dưới hình thức khác: 0

### 5. Mua và thanh lý công ty con trong kỳ báo cáo.

- Tổng giá trị mua hoặc thanh lý công ty con trong kỳ;
- Phần giá trị mua hoặc thanh lý công ty con được thanh toán bằng tiền và khoản tương đương tiền;
- Số tiền và các khoản tương đương tiền thực có trong công ty con hoặc đơn vị kinh doanh khác được mua hoặc thanh lý;
- Phần giá trị tài sản (Tổng hợp theo từng loại tài sản) không phải là tiền và các khoản tương đương tiền và nợ phải trả trong công ty con được mua hoặc thanh lý trong kỳ.

### VIII. NHỮNG THÔNG TIN KHÁC

1. Những khoản nợ tiềm tàng, khoản cam kết và những thông tin tài chính khác;
2. Những sự kiện phát sinh sau ngày kết thúc kỳ kế toán năm;
3. Thông tin về các bên liên quan (ngoài các thông tin đã được thuyết minh ở các phần trên).
4. Trình bày tài sản, doanh thu, kết quả kinh doanh theo bộ phận (theo lĩnh vực kinh doanh hoặc khu vực địa lý) theo quy định của Chuẩn mực kế toán số 28 "Báo cáo bộ phận"(1);.
5. Thông tin so sánh (những thay đổi về thông tin trong Báo cáo tài chính của các niên độ kế toán trước);
6. Thông tin về hoạt động liên tục;
7. Những thông tin khác.

Người lập biểu



Lê Thị Hải Yến



Kế toán trưởng



Phan Thị Thanh Thúy

Lập ngày 20 tháng 01 năm 2020

Giám đốc

Nguyễn Văn Thanh

